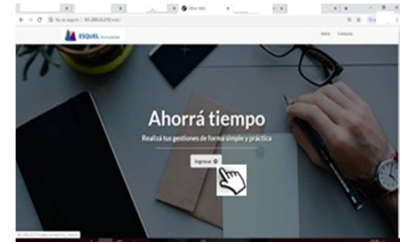

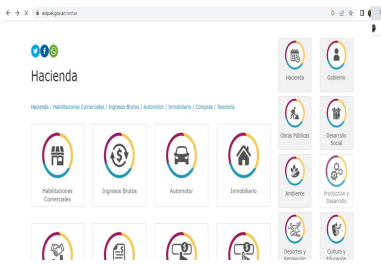


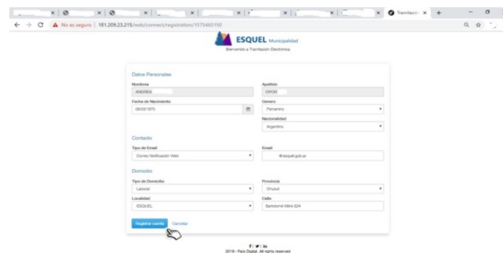
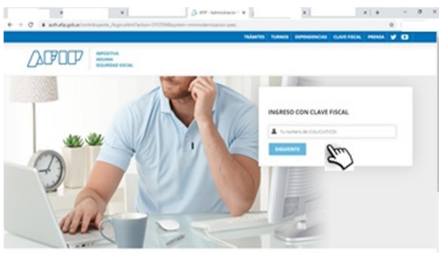
## SOLICITUD DE LIBRE DE DEUDA ONLINE:

1- Ingresar a <https://www.esquel.gov.ar/compras> - Hacienda - Compras – Libre deuda licitaciones



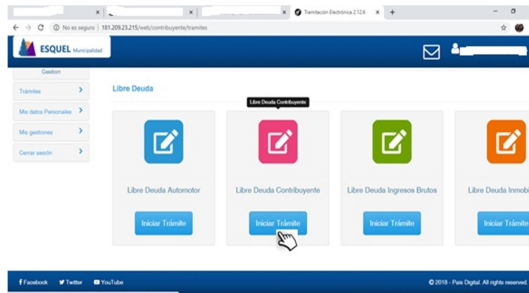
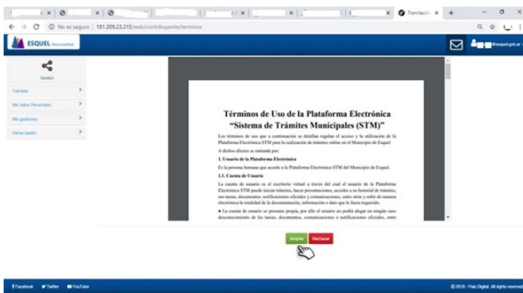
2- Ingresar con **Clave Fiscal de AFIP**.

3- Cargar datos personales y de contacto.

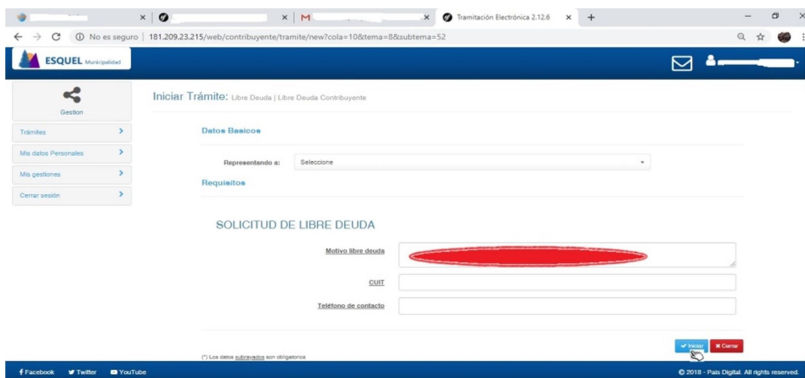


4- Aceptar los términos de uso.


5- Elegir el trámite a Iniciar (**Libre Deuda Contribuyente**)



6- Ingresar los datos solicitados y dar Inicio al Trámite.



**○** Detallar motivos de la solicitud del libre de deuda (¿Número de licitación? Inscripción como proveedor)

7- En notificaciones vas a recibir como adjunto la documentación solicitada. Ingrese al gestor de tramites online y valla a **Mis gestiones – Activo – Ver / Editar – Notificaciones - Descargar**   
[181.209.23.215/web/](https://181.209.23.215/web/)